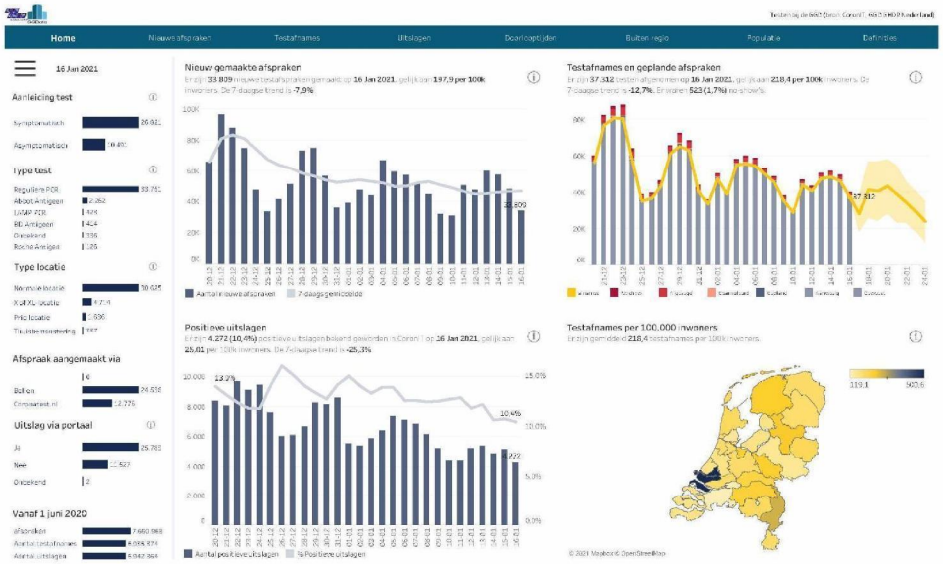
Home
Nieuwe afspraken
Testafnames
Uitslagen
Doorlooptijden
Buiten regio
Populatie
Definities
16 Jan 2021
Aanleiding test
Symptomatisch
Asymptomatisch
Type test
Reguliere PCR
Abbott Antigeen
LAMP PCR
BD Antigeen
Onbekend
Roche Antigeen
Type locatie
Normale locatie
XL/XXL locatie
Pric locatie
Thuismonstering
Afspraak aangemaakt via
Buren
Coronatest.nl
Uitslag via portaal
Ja
Nee
Onbekend
Vanaf 1 juni 2020
Afspraken
Aantal testafnames
Aantal uitslagen
Nieuw gemaakte afspraken
Er zijn 33.809 nieuwe testafspraken gemaakt op 16 Jan 2021, gelijk aan 197,9 per 100k inwoners. De 7-daagse trend is -7,9%
33.809
Aantal nieuwe afspraken
7-daagse gemiddelde
Testafnames en geplande afspraken
Er zijn 37.312 testen afgenomen op 16 Jan 2021, gelijk aan 218,4 per 100k inwoners. De 7-daagse trend is -12,7%. Er waren 523 (1,7%) no-shows.
37.312
Positieve uitslagen
Er zijn 4.272 (10,4%) positieve uitslagen bekend geworden (Corona) op 16 Jan 2021, gelijk aan 25,01 per 100k inwoners. De 7-daagse trend is -25,3%
12,2%
10,4%
Aantal positieve uitslagen
% Positieve uitslagen
Testafnames per 100.000 inwoners
Er zijn gemiddeld 218,4 testafnames per 100k inwoners.
119,1
503,6
© 2021 Mapbox © OpenStreetMap

Home
Nieuwe afspraken
Testafnames
Uitslagen
Doorlooptijden
Buiten regio
Populatie
Definities
16 Jan 2021
Aanleiding test
Symptomatisch
Asymptomatisch
Type locatie
Normale locatie
Kof XL-locatie
Prik locatie
Thuisbemonstering
Afspraak aangemaakt via
Bellen
Coronaalert.nl
Uitslag via portaal
Ja
Nee
Onbekend
Aantal afspraken
Nieuwe gemaakte afspraken
Nieuwe afspraken/100k per GGD regio
Nieuwe afspraken over de tijd
Aantal nieuwe afspraken
Aantal nieuwe afspraken
7-daags gemiddelde

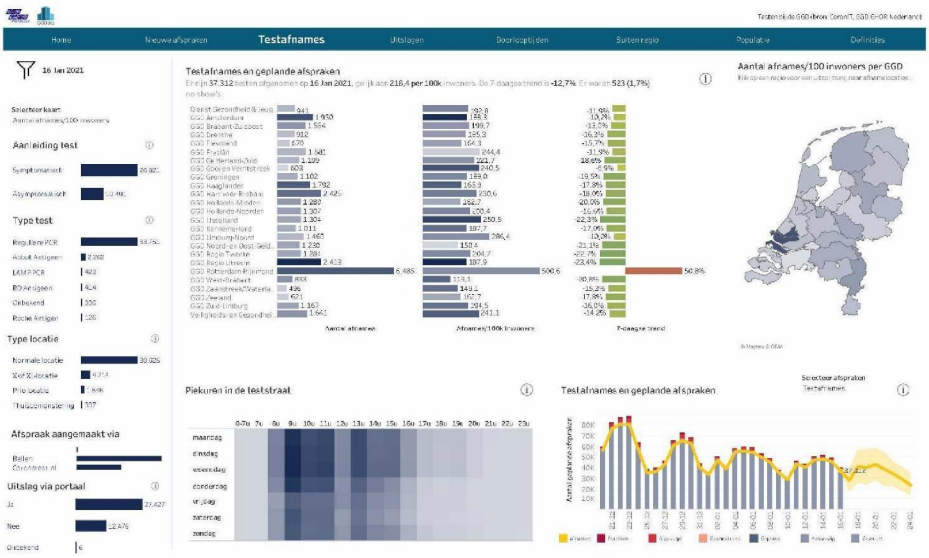
Testen bij de GGD's bron: CoronaTL, GGD GHOR Nederland
Home
Nieuwe afspraken
Testafnames
Uitslagen
Doorlooptijden
Buiten regio
Populatie
Definities
16 Jan 2021
Selecteer kaart
Aantal afnames/100 inwoners
Aanleiding test
Symptomatisch
Asymptomatisch
Type test
Reguliere PCR
Abbott Antigeen
LAMP PCR
BD Antigeen
Onbekend
Roche Antigen
Type locatie
Normale locatie
XL of XS locatie
Pilo locatie
Thuisbemonstering
Afspraak aangemaakt via
Bellen
Coronatest.nl
Uitslag via portaal
Ja
Nee
Onbekend
Testafnames en geplande afspraken
Aantal afnames
Afnames/100k inwoners
7-daagse trend
Aantal afnames/100 inwoners per GGD
Piekuren in de teststraat
maandag
dinsdag
woensdag
donderdag
vrijdag
zaterdag
zondag
Testafnames en geplande afspraken
Selecteer afspraken
Testafnames
Aantal geplande afspraken

Home
Nieuwe afspraken
Testafnames
Uitslagen
Doorlooptijden
Buiten regio
Populatie
Definities
16 Jan 2021
Positieve uitslagen
Aantal uitslagen/100k inwoners per GGD
Aanleiding test
Type test
Type locatie
Afspraak aangemaakt via
Uitslag via portaal
Uitslagen over tijd

Home
Nieuwe afspraken
Testafnames
Uitslagen
Doorlooptijden
Buiten regio
Populatie
Definities
16 Jan 2021
Selectiekaart
Gemiddelde doorlooptijd
Kiesdoorlooptijd
Aanvraag t/m afspraak afgerond
Aanleiding test
Symptomatisch
Asymptomatisch
Type test
Regulier PCR
Abbot Kritieken
LAMP PCR
Roche Kritieken
Type locatie
Normale locatie
XL-locatie
Pro locatie
Thuisbemonstering
Afspraak aangemaakt via
Bellen
Coronatest.nl
Uitslag via portaal
Ja
Nee
Onbekend
Doorlooptijd per GGD
De gemiddelde tijd van Aanvraag t/m afspraak afgerond 16 Jan 2021 was 59,2 uur. De 7-daagse trend is +15,6%.
Gemiddeld (uren)
Binnen 24u, 48u en later
Gemiddelde doorlooptijd per GGD
Doorlooptijd per laboratorium
Toon laboratoria met minimaal 0 uitslagen
Gem. uren afname - uitslag
Aantal uitslagen
Doorlooptijd over tijd
Aanvraag tot afspraak afgerond
DLT van uitslag tot afgerond
DLT van afname tot uitslag
DLT van aangemaakt tot afn.

Home
Nieuwe afspraken
Testafnames
Uitslagen
Doorloptijden
Buiten regio
Populatie
Definities
16 Jan 2021
Selecteerkaart
Binnen regio
Buiten regio
onbekend
Aanleiding test
Symptomatisch
Asymptomatisch
Type test
Reguliere PCR
Albert Antigeen
BD Antigeen
Diagnostiek
LAMP PCR
Roche Antigen
Type locatie
Normale locatie
Kolf XL-locatie
Prik locatie
Thuisbemonster
Afspraak aangemaakt via
Bel 0800
Coronatest.nl
Uitslag via portaal
Ja
Nee
onbekend
Testafnames bij inwoners van een andere GGD-regio
Testafnames door een andere GGD uitgevoerd
Testafnames bij inwoners van een andere GGD-regio per GGD
Percentage testen van personen getest bij een andere GGD
Gemeenten van personen getest bij een andere regio

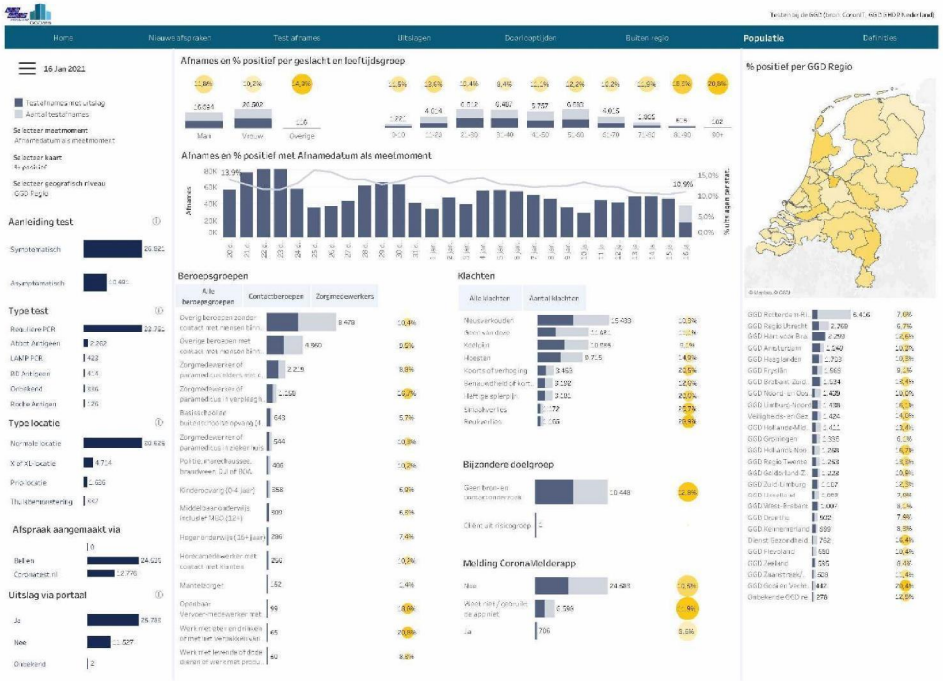
Home
Nieuwe afspraken
Test afnames
Uitslagen
Doorloptijden
Buiten regio
Populatie
Definities
16 Jan 2021
Afnames en % positief per geslacht en leeftijdsgroep
Man
Vrouw
Overige
Afnames en % positief met Afnamedatum als meetmoment
Aanleiding test
Symptomatisch
Asymptomatisch
Type test
Regulliere PCR
Abbot Antigeen
LAMP PCR
PD Antigeen
Onbekend
Roche Antigen
Type locatie
Normale locatie
Xpro XL-locatie
Proj-locatie
Thuiskomstmeting
Afspraak aangemaakt via
Bellen
Coronatest.nl
Uitslag via portaal
Ja
Nee
Onbekend
Beroepsgroepen
Contactberoepen
Zorgmedewerkers
Klachten
Alle klachten
Aantal klachten
Bijzondere doelgroep
Melding CoronaMelderapp
% positief per GGD Regio

Home

Nieuwe afspraken: Aantal nieuw aangemaakte afspraken, ook wel testaanvragen, gekoppeld aan een persoon (patientnummer) op een bepaalde GGD-testlocatie (afnamelocatie/-ruimte) per tijdseenheid (dt_afspraak_aangemaakt). De lijn toont het 7-daags voortschrijdend gemiddelde.

Testafnames en gepland afspraken: Lijngrafiek met aantal afnames per afnamedatum (dt_afname); afgezet tegen een staafgrafiek met het aantal gepland afspraken (dt_afspraak_start) per deelnamestatus.

Positieve uitslagen: Staafgrafiek met het aantal nieuwe uitslagen met resultaat "POSITIEF" per uitslagdatum (dt_uitslag), d.w.z. het moment waarop de uitslag bekend wordt in CoronaIT. Lijngrafiek met het percentage positieve uitslagen t.o.v. het totaal aantal uitslagen.

Testafnames per 100.000 inwoners: Landkaart met het aantal testafnames per 100.000 inwoners (o.b.v. cijfers van CBS) per GGD-regio.

Nieuwe afspraken

Nieuwe afspraken per GGD: Aantal nieuw aangemaakte afspraken, gekoppeld aan een persoon (patientnummer) per GGD-testlocatie in de geselecteerde periode (dt_afspraak_aangemaakt). Daarnaast het aantal per 100.000 inwoners o.b.v. CBS-cijfers, en het 7-daags voortschrijdend gemiddelde.

Tip: klik op een GGD-regio in de landkaart om de grafiek uit te splitsen naar de onderliggende afnamelocaties. Klik op een afnamelocatie voor de uitsplitsing naar de onderliggende afnameruimtes.

Nieuwe afspraken over de tijd: Aantal nieuw aangemaakte afspraken, ook wel testaanvragen, die gekoppeld zijn aan een persoon (patientnummer) op een bepaalde GGD-testlocatie (afnamelocatie/-ruimte) per tijdseenheid (dt_afspraak_aangemaakt). De lijn toont het 7-daags voortschrijdend gemiddelde.

Testafnames

Testafnames per GGD: Aantal testafnames per GGD-testlocatie in de geselecteerde periode (dt_afname). Daarnaast het aantal per 100.000 inwoners o.b.v. CBS-cijfers, en het 7-daags voortschrijdend gemiddelde.

Tip: klik op een GGD-regio in de landkaart om de grafiek uit te splitsen naar de onderliggende afnamelocaties. Klik op een afnamelocatie voor de uitsplitsing naar de onderliggende afnameruimtes.

Piekuren in de teststraat: Grafiek met het gemiddeld aantal testafnames per uur en weekdag in de afgelopen 28 dagen.

Testafnames en gepland afspraken: Lijngrafiek met aantal afnames per afnamedatum (dt_afname); afgezet tegen een staafgrafiek met het aantal gepland afspraken (dt_afspraak_start) per deelnamestatus.

Uitslagen

Uitslagen per GGD-regio: Aantal uitslagen per GGD-woongebied (o.b.v. gemeente waar de getestte persoon woont, volgens het GBA); het nieuwe bronregistreren in CoronaIT in de geselecteerde periode (dt_uitslag). Uitslagen van personen met onbekende gemeente worden toegewezen aan de GGD-testlocatie. Daarnaast het aantal per 100.000 inwoners o.b.v. CBS cijfers, percentage positieve uitslagen t.o.v. totaal aantal uitslagen en het 7-daags voortschrijdend gemiddelde.
Tip: klik op een GGD-regio in de landkaart om de grafiek uit te splitsen naar de onderliggende afnamelocaties. Klik op een afnamelocatie voor de uitsplitsing naar de onderliggende afnameruimtes.
Uitslagen over de tijd: Staafgrafiek met het aantal nieuwe uitslagen met resultaat "POSITIEF" per uitslagdatum (dt_uitslag), d.w.z. het moment waarop de uitslag bekend wordt in CoronaIT. Lijngrafiek met het percentage positieve uitslagen t.o.v. het totaal aantal uitslagen.
Bijvendere filteropties:
- *Selecteer toewijzing aan GGD o.b.v.:* Jaar van de uitslagen toewijzen aan de GGD-testlocatie (waar de test is afgenomen) in plaats van GGD-woongebied (waar de getestte persoon woont o.b.v. gemeente).
- *Selecteer uitslag:* Kies een andere uitslag in plaats van positief.

Doorlooptijden

Doorlooptijd per GGD: Gemiddeld aantal uur tussen verschillende meetpunten in de testketen per GGD. Je kunt verschillende doorlooptijden selecteren. Meetpunten zijn op dit moment: aanvraag (dt_afspraak_aangemaakt); het moment dat een nieuwe afspraak wordt aangemaakt in CoronaIT), afname (dt_afname); het moment dat het laboratorium uitslag wordt verzonden, doorgaans 3 minuten na afname), uitslag (dt_uitslag); het moment dat de uitslag bekend is in CoronaIT en afgerond (dt_afspraak_afgerond; het moment dat afspraakstatus op AFGEROND wordt gezet, doorgaans wanneer de uitslag is doorgegeven aan de getestte persoon). In de selectie worden alle afspraken meegenomen die in de geselecteerde periode compleet hebben plaatsgevonden. Dus als bij aanvraag t/m afgerond zijn dit alle afspraken die in de geselecteerde periode zijn afgerond, maar bij aanvraag t/m uitslag alle uitslagen die in de geselecteerde periode zijn binnengekomen. **Tip:** klik op een GGD-regio in de landkaart om de grafiek uit te splitsen naar de onderliggende afnamelocaties. Klik op een afnamelocatie voor de uitsplitsing naar de onderliggende afnameruimtes.
Doorlooptijd per laboratorium: Gemiddeld aantal uur tussen afname (dt_afname) en uitslag in CoronaIT (dt_uitslag) per laboratorium op basis van de 3-cijferige barcode in het monsternummer. Meegenomen worden alle uitslagen die in de geselecteerde periode in CoronaIT zijn binnengekomen.
Doorlooptijd over de tijd: Gemiddeld aantal uur tussen de geselecteerde meetpunten per interval (bijv. aanvraag-afname, afname-uitslag, uitslag-afgerond).
Doorlooptijden worden toegewezen o.b.v. de relevante datum van de geselecteerde doorlooptijd. Dus z. bij aanvraag t/m afgerond is dit de datum waarop afspraken zijn afgerond, maar bij aanvraag t/m uitslag is dit uitslagdatum.

Buiten regio

Testafnames buiten inwoners van een andere GGD-regio: Het aantal testafnames per GGD-cluster uitgevoerd in een teststraat van de getestte GGD terwijl de getestte persoon in een andere GGD-regio woont, o.b.v. de woongemeente uit het GBA.

Testafnames door een andere GGD uitgevoerd: Het aantal testafnames per GGD-woongebied waarbij de inwoners van de getestte GGD op een testlocatie van een andere GGD zijn getest.

Percentage testen van personen getest bij een andere GGD: Het percentage testafnames met buiten de eigen regio heeft plaatsgevonden per afnamedatum (dt_afname). Berekend o.b.v. woongemeente van de getestte persoon.

Gemiddelden van personen getest bij een andere GGD: Het aantal testafnames dat buiten de eigen regio heeft plaatsgevonden per woongemeente van de getestte persoon, i.a.v. vanuit welke gemeente wordt er veel al buiten de eigen GGD-regio getest?

Populatie

Gebruik maken verschillende uitsplitsingen van alle uitslagen (standaard, o.b.v. datum uitslag bekend in CoronaIT [dt_uitslag]), afnames (o.b.v. afnamedatum [dt_afname]) of afspraken (o.b.v. de gepland afspraakdatum [dt_afspraak_start]) in de geselecteerde periode en het percentage positieve uitslagen t.o.v. alle uitslagen. De uitsplitsingen zijn:

Geslacht en leeftijdsgroep: Uitsplitsing naar geslacht en leeftijdsgroep met intervals van 10 jaar. Dit bij: presenteert het percentage positieve uitslagen t.o.v. alle uitslagen.

Beroepsgroepen: Uitsplitsing naar beroepsgroep, contactberoep en/of zorgmedewerkersgroep uit de meerkeuzelijst binnen CoronaIT.

Klachten: Uitsplitsing naar individuele klachten uit de meerkeuzelijst binnen CoronaIT. Alternatieve weergave is het aantal klachten aangegeven in CoronaIT waarbij "Geen van deze" of "Weg" wordt gezien als geen klachten.

Bijvendere doelgroepen: Uitsplitsing naar bijvondere doelgroepen uit de meerkeuzelijst binnen CoronaIT.

Melding CoronaMelder app: Uitsplitsing naar het antwoord op de vraag in CoronaIT of mensen worden gewaarschuwd o.a.v. notificatie in de CoronaMelder app.